



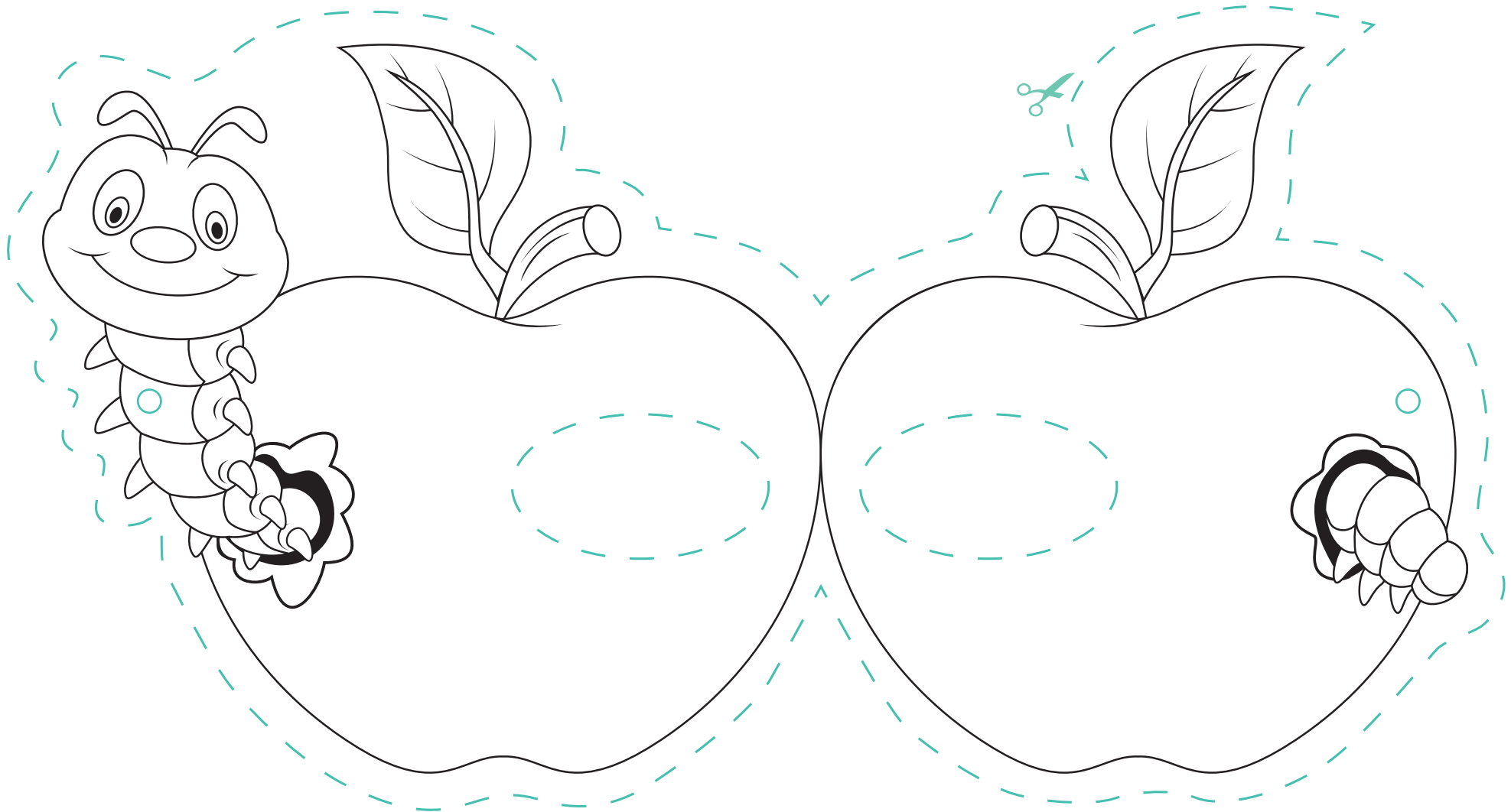
**Gezonde Kinderopvang**  
Doe mee en droom!

## Masker Gezonde Kinderopvang-feestje

### Hoe maak je het masker?

- Kleur het masker in.
- Plak het masker op een stevig vel karton (of print het masker op stevig papier).
- Knip het masker uit en knip de ogen uit.
- Maak kleine gaatjes aan de zijkant voor het elastiek, zodat je het masker kunt dragen.

**Tip:** gebruik het masker voor kinderen die niet herkenbaar in beeld mogen komen.



**Veel plezier!**




**Gezonde Kinderopvang**  
Doe mee en droom!

## Masker Gezonde Kinderopvang-feestje

### Hoe maak je het masker?

- Kleur het masker in.
- Plak het masker op een stevig vel karton (of print het masker op stevig papier).
- Knip het masker uit en knip de ogen uit.
- Maak kleine gaatjes aan de zijkant voor het elastiek, zodat je het masker kunt dragen.

**Tip:** gebruik het masker voor kinderen die niet herkenbaar in beeld mogen komen.



**Veel plezier!**



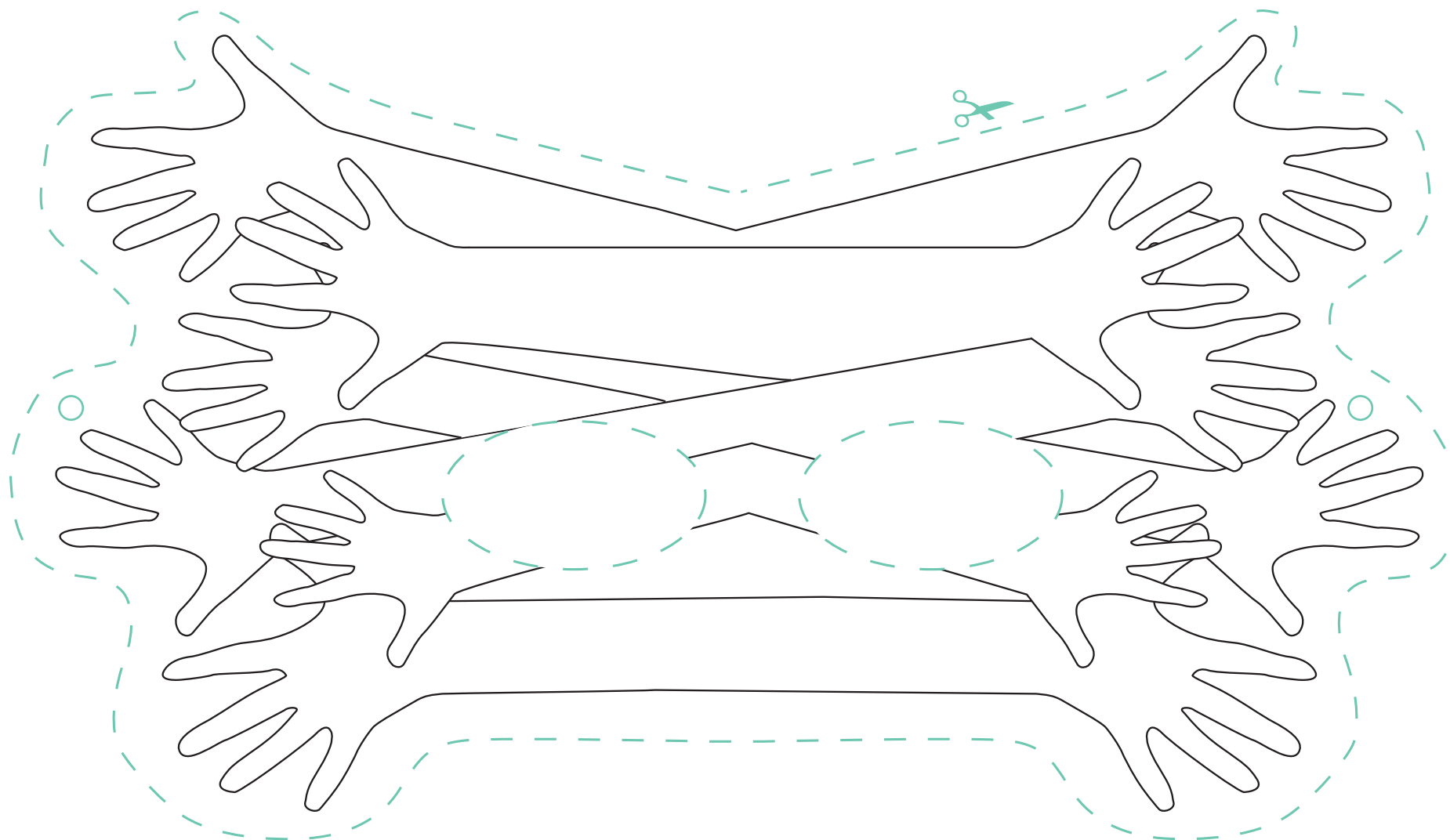
**Gezonde Kinderopvang**  
Doe mee en droom!

## Masker Gezonde Kinderopvang-feestje

### Hoe maak je het masker?

- Kleur het masker in.
- Plak het masker op een stevig vel karton (of print het masker op stevig papier).
- Knip het masker uit en knip de ogen uit.
- Maak kleine gaatjes aan de zijkant voor het elastiek, zodat je het masker kunt dragen.

**Tip:** gebruik het masker voor kinderen die niet herkenbaar in beeld mogen komen.



**Veel plezier!**